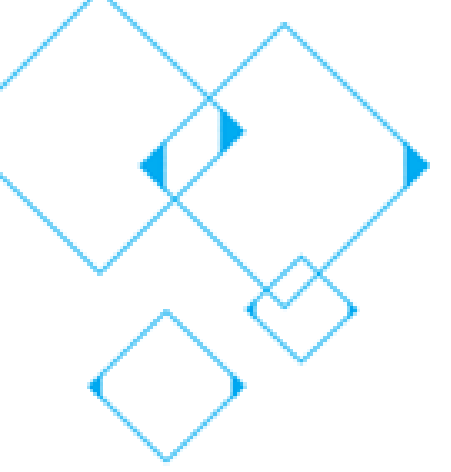





蓝鲸社区版部署实战

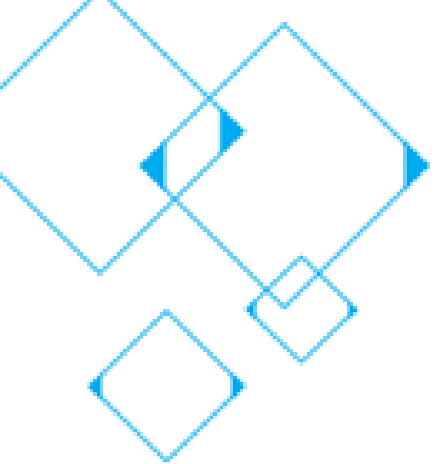
蓝鲸智云讲师 张佳楠



课程内容

- 蓝鲸社区版搭建实战
- 蓝鲸社区版应用开发

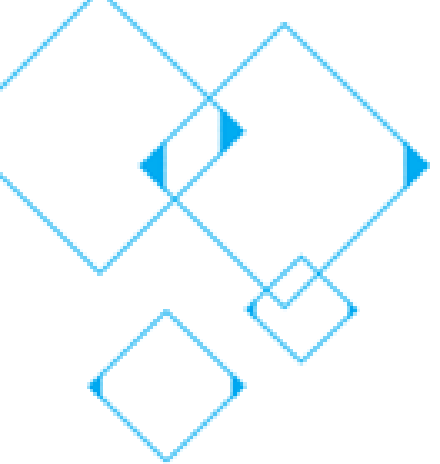




蓝鲸社区版搭建实战

- 主机硬件准备
- 主机环境准备
- 下载社区版：<http://bk.tencent.com/download/#community>
- SSL证书下载：<http://bk.tencent.com/download/#ssl>
- 安装前预准备
- 集成安装

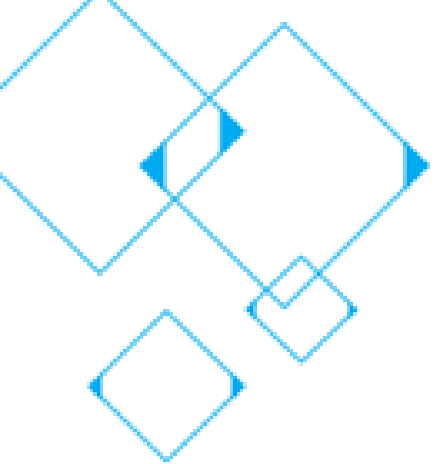




蓝鲸社区版搭建验证

- 蓝鲸 Smart 市场下载SaaS-开发样例：<http://bk.tencent.com/s-mart/>
- 在开发者中心上传并测试&正式部署开发样例
- 访问开发样例

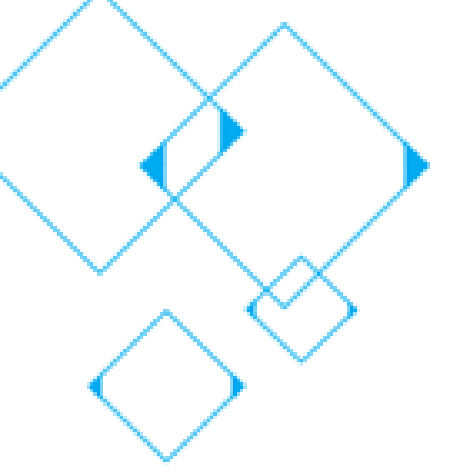




蓝鲸社区版应用开发


- 准备SVN/GIT 仓库
- 开发者中心资源下载中获取开发框架
- 编写程序（如：Hello World）
- 代码提交&测试、正式一键部署
- 访问应用





课后作业

- 成功搭建社区版，并可访问





蓝鲸智云公众号



蓝鲸高校版交流群